

# Memperkukuh daya tahan ekonomi makro untuk pertumbuhan mampan

**Gambaran keseluruhan**

**Sorotan  
Rancangan Malaysia  
Kesepuluh, 2011-2015:  
Pencapaian**

**Mengimbas pencapaian  
Rancangan Malaysia  
Kesepuluh, 2011-2015:  
Kemajuan**

Persekitaran luar negara

Ekonomi dalam negeri

Isu dan cabaran

**Ringkasan strategi  
ekonomi makro  
Rancangan Malaysia  
Kesebelas, 2016 - 2020**

**Prospek ekonomi makro  
Rancangan Malaysia  
Kesebelas, 2016-2020**

Persekitaran luar negara

Matlamat pelbagai dimensi

Strategi ekonomi makro  
untuk memperkukuh asas  
ekonomi

Ekonomi dalam negeri

**Kesimpulan**



## Gambaran keseluruhan

Ekonomi negara kekal kukuh walaupun menghadapi ketidaktentuan ekonomi dunia yang mempunyai risiko kepada ekonomi kecil dan terbuka seperti Malaysia. Asas ekonomi yang kukuh telah membolehkan negara mengharungi beberapa kejutan ekonomi sebelum ini. Melangkah ke hadapan, asas ekonomi akan terus diperkukuh bagi memastikan negara berdaya tahan dalam menghadapi risiko dan ketidaktentuan luar. Pengukuhan ini akan dapat dicapai dengan memantapkan permintaan dalam negeri, mempelbagaikan asas ekonomi, meningkatkan simpanan dalam negeri, mengukuhkan kedudukan fiskal, mengekalkan kadar inflasi yang rendah dan mengukuhkan lagi sistem kewangan. Pertumbuhan ekonomi yang stabil juga akan menyediakan persekitaran yang kondusif bagi perniagaan dan pelaburan jangka masa panjang.

**Dalam tempoh Rancangan Malaysia Kesepuluh (RMKe-10), 2011-2015,** ekonomi negara telah mengekalkan pertumbuhan yang stabil walaupun ekonomi pada peringkat dunia mencatat prestasi yang bercampur-campur. Keluaran Dalam Negeri Kasar (KDNK) dianggarkan berkembang pada kadar 5.3% setahun dengan Pendapatan Negara Kasar (PNK) per kapita pada harga semasa dijangka meningkat sebanyak 5.8% daripada RM27,819 (AS\$8,636) pada tahun 2010 kepada RM36,937 (AS\$10,196) pada tahun 2015. Dalam tempoh 2009-2014, pendapatan bulanan purata isi rumah telah meningkat lebih pantas pada kadar 8.8% setahun. Pertumbuhan ini dipacu oleh permintaan dalam negeri yang kukuh, terutamanya melalui peningkatan pelaburan swasta dan kepelbagaian asas ekonomi yang telah mengurangkan kesan persekitaran luar yang mencabar. Hasil pertumbuhan ekonomi yang mampan, rakyat mendapat faedah daripada agihan pendapatan yang lebih baik dan pengangguran yang kekal rendah pada kadar 2.9%.

**Dalam tempoh Rancangan Malaysia Kesebelas (RMKe-11), 2016-2020,** Kerajaan akan terus mengukuhkan daya tahan ekonomi bagi menangani cabaran ekonomi pada masa hadapan. Ekonomi dijangka berkembang pada kadar 5% hingga 6% setahun berdasarkan permintaan dalam negeri yang mampan dan peningkatan sumbangan sektor luar. Di samping itu, pengukuhan struktur untuk memantapkan asas pertumbuhan ekonomi, termasuk peningkatan inovasi dan produktiviti, akan terus mendorong pertumbuhan. Usaha ini juga akan meningkatkan pendapatan per kapita nasional dan pendapatan isi rumah serta kesejahteraan rakyat. Dasar monetari dan fiskal akan dilaksanakan untuk memastikan kestabilan harga, kadar pertukaran ringgit dan kadar faedah. Pelaburan sektor swasta akan digalakkan untuk memodenkan sektor ekonomi utama. Sektor perkhidmatan secara khususnya akan berpaksikan kepada perkhidmatan bernilai tinggi dan berintensif pengetahuan. Kerajaan Persekutuan akan mencapai kedudukan fiskal berimbang pada tahun 2020 melalui pengukuhan asas cukai dan menambah baik proses membuat keputusan mengenai peruntukan pembangunan bagi program atau projek yang dicadangkan. Eksport akan dipertingkatkan dengan menambah baik daya saing produk, menggalakkan eksport perkhidmatan dan mempelbagaikan pasaran, seterusnya mengekalkan lebihan dalam akaun luar. Produktiviti yang akan ditingkatkan melalui pengukuhan kecekapan modal dan sumbangan Produktiviti Pelbagai Faktor (MFP) akan juga menjadi pemacu utama pertumbuhan ekonomi negara.

# Sorotan

## Rancangan Malaysia Kesepuluh, 2011-2015: Pencapaian

**5.3%**

Pertumbuhan purata KDNK benar berbanding dengan pertumbuhan KDNK dunia pada kadar 3.6%

**Pertumbuhan KDNK benar**

**RM36,937**

Pendapatan per kapita nasional pada tahun 2015 pada harga semasa

**Pendapatan per kapita**

**RM6,141**

Purata pendapatan bulanan isi rumah pada tahun 2014 daripada RM4,025 pada tahun 2009

**Purata pendapatan isi rumah**

**7.1%**

Pertumbuhan tahunan purata penggunaan swasta benar

**Penggunaan swasta**

**RM162  
bilion**

Purata pelaburan swasta pada harga semasa

**Pelaburan swasta**

2.0%

Nisbah imbangan akaun semasa kepada PNK pada tahun 2015

Akaun semasa imbangan pembayaran

3.2%

Nisbah defisit fiskal kepada KDNK pada tahun 2015

Defisit fiskal

29.8%

Nisbah MFP kepada pertumbuhan purata KDNK benar dengan pertumbuhan sebanyak 1.6%

Produktiviti Pelbagai Faktor (MFP)

2.5%

Kadar tahunan purata inflasi

Inflasi

2.9%

Guna tenaga penuh pada tahun 2015

Pengangguran

# Mengimbas pencapaian Rancangan Malaysia Kesepuluh, 2011-2015: Kemajuan

KDNK benar dianggarkan berkembang sebanyak 5.3% setahun didorong peningkatan permintaan dalam negeri, disokong oleh asas ekonomi yang mantap dan sistem kewangan yang kukuh.

Dalam tempoh RMKe-10, ekonomi telah berkembang berasaskan peningkatan permintaan dalam negeri yang disokong terutamanya oleh pelaburan swasta dalam sektor perkhidmatan dan pembuatan. KDNK benar dianggarkan berkembang sebanyak 5.3% setahun, iaitu lebih tinggi daripada pertumbuhan KDNK dunia pada kadar 3.6% dan pasaran baru muncul dan ekonomi sedang membangun pada kadar 5%. Sumbangan sektor perkhidmatan kepada KDNK dianggarkan mengukuh daripada 51.2% pada tahun 2010 kepada 53.8% pada tahun 2015.

## Persekitaran luar negara

Ekonomi dunia berkembang sebanyak 3.6% setahun dalam tempoh 2011-2014 berikutan prestasi ekonomi beberapa negara utama yang bercampur-campur. Ekonomi lima negara ahli utama Pertubuhan Negara-Negara Asia Tenggara (ASEAN-5) mencatat pertumbuhan sebanyak 5.1%, Amerika Syarikat (AS) sebanyak 2.1% dan Jepun sebanyak 0.7%. Prestasi ini didorong oleh keadaan pasaran buruh yang bertambah baik, permintaan dalam negeri yang kukuh dan eksport yang menggalakkan. Walau bagaimanapun, pertumbuhan ekonomi Republik Rakyat China (PRC) menyederhana kepada 8% dan Kawasan Euro pula kepada 0.3%.

Perdagangan dunia telah berkembang sebanyak 4.1% setahun, disokong oleh perbelanjaan pengguna yang stabil di AS dan negara maju yang lain, serta prestasi eksport yang mampan di pasaran baru muncul dan ekonomi sedang

membangun. Pada masa yang sama, inflasi dunia adalah sederhana pada kadar purata 4.2% setahun berikutan jurang keluaran yang besar di negara maju dan kejatuhan harga bahan api.

Prospek pertumbuhan ekonomi dunia pada tahun 2015 dijangka mencabar berikutan risiko ekonomi yang berterusan seperti ketidaktentuan dasar fiskal di negara maju, kejatuhan harga komoditi, peralihan dasar monetari AS, pengimbangan semula ekonomi PRC dan ketegangan geopolitik.

## Ekonomi dalam negeri

Walaupun prestasi ekonomi dunia bercampur-campur, ekonomi Malaysia telah berkembang pada kadar pertumbuhan yang mampan, disokong oleh permintaan dalam negeri dan asas ekonomi yang kukuh. Kepelbagaian asas ekonomi dan sistem kewangan yang kukuh juga telah mengurangkan impak persekitaran luar yang mencabar.

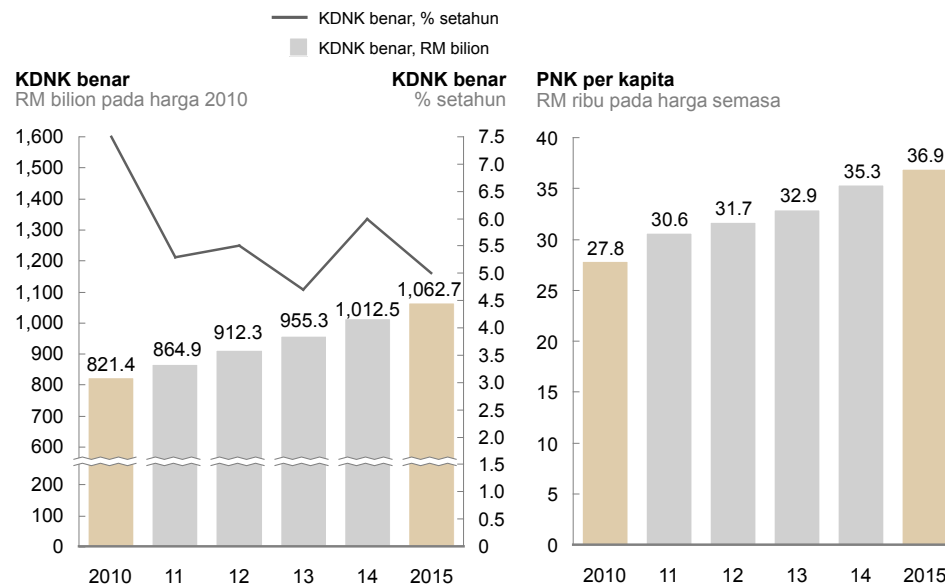
## Permintaan agregat

Dalam tempoh RMKe-10, KDNK benar dianggarkan berkembang sebanyak 5.3% setahun, manakala PNK per kapita pada harga semasa dianggarkan meningkat sebanyak 5.8% setahun daripada RM27,819 (AS\$8,636) pada tahun 2010 kepada RM36,937 (AS\$10,196) pada tahun 2015, seperti yang ditunjukkan dalam Paparan 2-1. Hasil peningkatan ini, pendapatan bulanan purata isi rumah telah meningkat sebanyak 8.8% setahun daripada RM4,025 pada tahun 2009 kepada RM6,141 pada tahun 2014<sup>1</sup>.

<sup>1</sup> Berdasarkan Penyiasatan Pendapatan Isi Rumah tahun 2009 dan Penyiasatan Pendapatan dan Perbelanjaan Isi Rumah tahun 2014 oleh Jabatan Perangkaan Malaysia

## Paparan 2-1

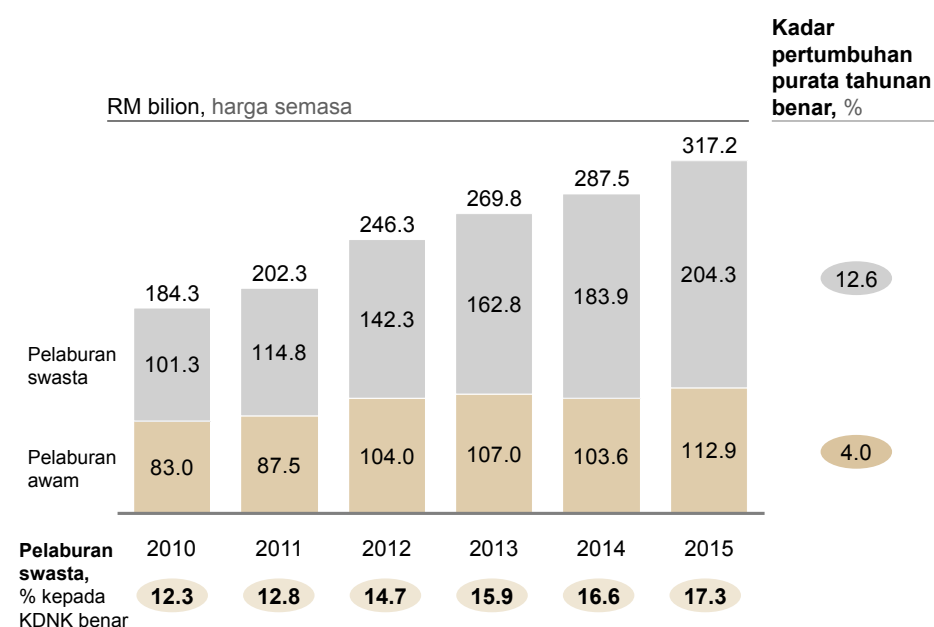
## KDNK dan PNK per kapita, 2010-2015



Nota: Berdasarkan KDNK pada harga 2010  
Sumber: Unit Perancang Ekonomi dan Jabatan Perangkaan Malaysia

## Paparan 2-2

## Pelaburan, 2010-2015



Nota: Berdasarkan KDNK pada harga 2010

Ekonomi negara telah didorong oleh permintaan dalam negeri yang berkembang kukuh, terutamanya daripada aktiviti **pelaburan swasta**. Pelaburan swasta benar dianggarkan mencatat pertumbuhan dua angka, iaitu sebanyak 12.6% setahun dalam tempoh RMKe-10, seperti yang ditunjukkan dalam Paparan 2-2. Pertumbuhan ini dipacu oleh perbelanjaan modal, terutamanya dalam sektor perkhidmatan dan pembuatan. Sumbangan pelaburan swasta kepada KDNK dijangka meningkat daripada 12.3% pada tahun 2010 kepada 17.3% pada tahun 2015. Dalam tempoh 2011-2014, sejumlah RM6.1 bilion telah disalurkan di bawah Dana Mudah Cara<sup>2</sup> bagi menyokong pelaburan swasta untuk projek infrastruktur, universiti, kolej, pusat peranginan serta projek pembangunan bercampur dan loji jana kuasa.

Pelaburan langsung asing (FDI) kekal sebagai sumber penting pelaburan, pemindahan teknologi dan akses kepada pasaran luar negara. Sejumlah RM139 bilion FDI telah dicatatkan dalam tempoh 2011-2014, dengan negara Belanda, Jepun dan Singapura sebagai penyumbang utama.

**Pelaburan awam** benar dijangka berkembang pada kadar 4% setahun dalam tempoh RMKe-10, berikutan pelaksanaan projek berskala besar seperti projek Klang Valley Mass Rapid Transit (KVMRT) Laluan 1 dari Sungai Buloh ke Kajang, Landasan Kereta Api Berkembar Ipoh-Padang Besar, sambungan Transit Aliran Ringan (LRT) dari Kelana Jaya dan Sri Petaling ke Putra Heights, Terminal KLIA2, Central Spine Road jajaran dari Kuala Lipis ke Bentong dan Terminal Regasifikasi 1 (RGT-1) di Melaka.

**Penggunaan swasta** dianggarkan berkembang sebanyak 7.1% setahun, disokong oleh kedudukan guna tenaga dan kadar upah yang menggalakkan. Penggunaan swasta dijangka tidak terjejas dengan pelaksanaan rasionalisasi subsidi serta cukai barangan dan perkhidmatan (GST).

<sup>2</sup> Dana Mudah Cara telah diperkenalkan menerusi Pakej Rangsangan Ekonomi pada tahun 2009 sebagai inisiatif untuk menggalakkan pelaksanaan projek sektor swasta. Objektif utamanya adalah untuk merapatkan jurang daya maju pelaburan sektor swasta dalam projek bernilai tinggi yang mempunyai kesan limpahan yang besar dan impak strategik yang tinggi kepada ekonomi

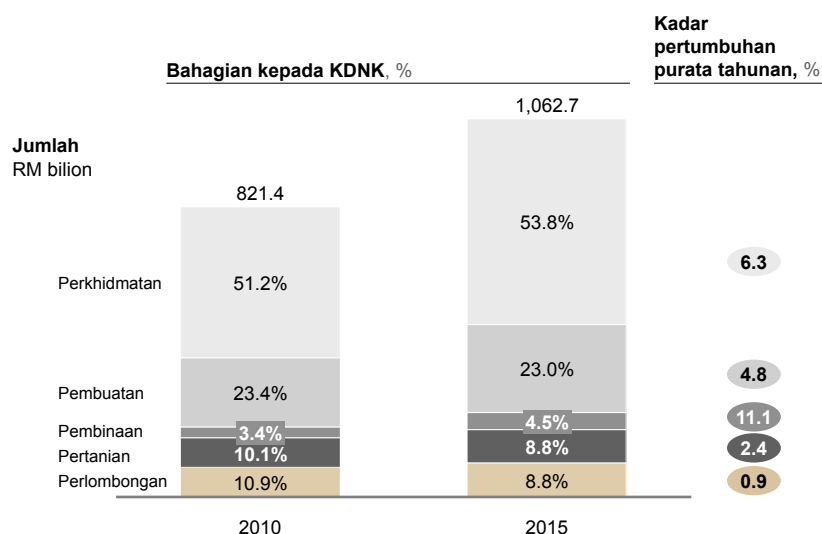
Dalam tempoh 2011-2013, **penggunaan awam** berkembang pesat sebanyak 8.4% setahun, disokong terutamanya oleh perbelanjaan yang lebih tinggi untuk bekalan dan perkhidmatan serta pelarasan gaji kakitangan awam pada tahun 2012. Walau bagaimanapun, pertumbuhan penggunaan awam untuk keseluruhan tempoh RMKe-10 dianggarkan lebih rendah iaitu pada kadar 5.5% setahun berikutan perbelanjaan yang lebih berhemat dan konsolidasi fiskal pada tahun 2014 dan 2015.

### Keluaran mengikut sektor

Dalam tempoh RMKe-10, semua sektor ekonomi dianggarkan berkembang, seperti yang ditunjukkan dalam Paparan 2-3. Struktur ekonomi terus mengalami perubahan ke arah ekonomi yang lebih berorientasikan perkhidmatan. Sumbangan sektor perkhidmatan kepada KDNK dianggarkan meningkat daripada 51.2% pada tahun 2010 kepada 53.8% pada tahun 2015. Sumbangan sektor pembinaan dianggarkan meningkat daripada 3.4% kepada 4.5%. Walau bagaimanapun, sumbangan sektor pembuatan, perlombongan dan

#### Paparan 2-3

### KDNK benar mengikut aktiviti ekonomi, 2010-2015



Nota: Berdasarkan KDNK pada harga 2010  
Sumber: Unit Perancang Ekonomi dan Jabatan Perangkaan Malaysia

pertanian dianggarkan berkurang. Namun begitu, nilai ditambah bagi ketiga-tiga sektor ini terus meningkat dan sumbangannya kepada ekonomi kekal signifikan.

**Sektor perkhidmatan** dianggarkan berkembang pada kadar 6.3% setahun. Pertumbuhan ini dipacu oleh subsektor perdagangan borong dan runcit yang disokong oleh perbelanjaan pengguna yang kukuh. Subsektor komunikasi juga memacu pertumbuhan berikutan peningkatan berterusan dalam bilangan pelanggan telefon selular di samping peningkatan penggunaan perkhidmatan data mudah alih. Subsektor penginapan dan restoran juga terus berkembang hasil peningkatan jumlah ketibaan dan perbelanjaan pelancong asing. Selain itu, peningkatan dalam aktiviti berkaitan perdagangan borong dan runcit menggalakkan subsektor pengangkutan dan penyimpanan. **Sektor pembinaan** dianggarkan mencatat pertumbuhan dua angka iaitu sebanyak 11.1%, didorong oleh aktiviti yang rancak dalam subsektor infrastruktur dan kediaman.

**Sektor pembuatan** dianggarkan berkembang pada kadar 4.8% setahun berdasarkan permintaan dalam negeri yang tinggi berikutan peningkatan pelaburan swasta dan perkembangan kukuh dalam subsektor berkaitan pembinaan. Pertumbuhan sektor ini juga disokong oleh pemulihan eksport, terutamanya produk elektrik dan elektronik (E&E). **Sektor pertanian** dianggarkan mengekalkan momentum pertumbuhan sebanyak 2.4%, disokong oleh pemodenan dalam subsektor agromakanan dan komoditi industri.

**Sektor perlombongan** hanya meningkat sebanyak 0.9% setahun, terutamanya berpunca daripada pengeluaran minyak mentah yang lebih rendah dari lapangan minyak matang. Secara purata, sejumlah 587,000 tong minyak mentah dan kondensat sehari telah dikeluarkan dalam tempoh RMKe-10 dan jumlah ini tidak melebihi had pengeluaran yang ditetapkan di bawah Dasar Susutan Negara. Harga minyak mentah mencatat perubahan naik turun yang sangat ketara. Harga purata minyak mentah Brent yang merupakan penanda aras utama antarabangsa untuk harga minyak mentah dunia, menjunam ke paras AS\$62.2 setong pada Disember 2014 daripada purata AS\$110.5 setong



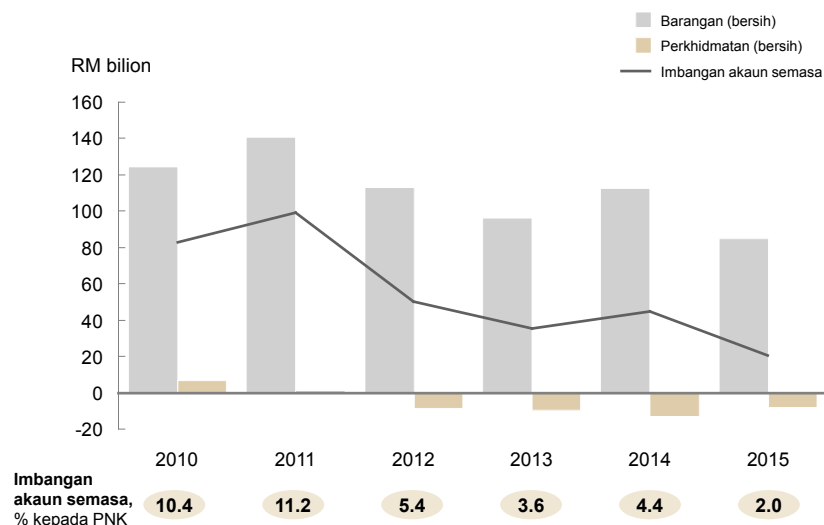
antara tahun 2011 hingga tahun 2013. Harga minyak mentah Brent dianggarkan stabil sekitar AS\$60 setong pada tahun 2015. Pengeluaran gas asli cecair (LNG) adalah pada purata 25.2 juta tan setahun (mtpa) bagi memenuhi kontrak dengan negara Jepun, Korea Selatan, Taiwan dan PRC.

## Perdagangan antarabangsa dan imbalan pembayaran

Sumbangan sektor luar kepada ekonomi masih besar iaitu sebanyak RM1.6 trilion pada tahun 2015, bersamaan dengan 135% kepada KDNK, berbanding dengan RM1.3 trilion pada tahun 2010 (158% kepada KDNK). Berdasarkan laporan Pertubuhan Perdagangan Dunia tahun 2013, Malaysia berada pada kedudukan ke-25 sebagai pengeksport barangan dagangan terbesar dengan sumbangan sebanyak 1.2% daripada jumlah eksport barangan dagangan dunia. Pertumbuhan jumlah eksport dianggarkan kekal sebanyak 4% setahun dalam tempoh RMKe-10. Rakan dagangan utama Malaysia ialah ASEAN, diikuti oleh PRC, Jepun, Kesatuan Eropah (EU) dan AS.

### Paparan 2-4

#### Imbalan pembayaran, 2010-2015



Nota: Berdasarkan KDNK pada harga 2010  
Sumber: Unit Perancang Ekonomi dan Jabatan Perangkaan Malaysia

Dalam tempoh 2011-2013, **eksport kasar** menyederhana kepada 4.1% setahun, terutama disebabkan oleh penguncupan eksport produk E&E sebanyak 1.7% dan komoditi pertanian sebanyak 1.2% kesan daripada permintaan luar yang lebih lemah. Eksport mineral berkembang sebanyak 9.9% setahun dengan pertumbuhan eksport LNG sebanyak 15.4% berikutan permintaan yang lebih tinggi oleh Jepun untuk penjanaan elektrik berasaskan gas.

Malaysia telah menjadi pengimport bersih produk berkaitan petroleum pada tahun 2014, dengan eksport bersih minyak mentah bernilai RM8.8 bilion, manakala import bersih produk petroleum bernilai RM9.7 bilion. Oleh itu, kejatuhan harga minyak mentah mulai tahun 2014 memberikan kesan positif kepada negara. Sumbangan eksport perlombongan kepada jumlah keseluruhan eksport adalah hanya 13.7%. Oleh itu, kesan keseluruhan ketidakpastian pasaran minyak dan gas kepada ekonomi negara adalah terhad.

Pertumbuhan eksport dalam tempoh 2014-2015 dianggarkan terus sederhana pada kadar 3.9% setahun terutamanya disebabkan harga komoditi yang lebih rendah. Eksport mineral dan eksport pertanian dianggarkan menguncup pada kadar 13.7% setahun dan 5.3% setahun masing-masing. Walau bagaimanapun, eksport barangan pembuatan dianggarkan meningkat sebanyak 7.8% setahun berikutan permintaan yang berterusan bagi produk E&E.

**Import kasar** dianggarkan berkembang sebanyak 6.5% setahun dalam tempoh RMKe-10, sebahagiannya disumbangkan oleh peningkatan import untuk eksport semula. Import untuk eksport semula ini menyumbang hampir 15% daripada jumlah import, berikutan penyediaan kemudahan penyimpanan minyak dan perdagangan serantau di selatan Johor. Import barangan modal dan perantara menyumbang 75% daripada jumlah import negara.

**Akaun semasa dalam imbalan pembayaran (BOP)** dijangka kekal mencatat lebihan, walaupun nilainya berkurangan daripada RM82.8 bilion atau 10.4% kepada PNK pada tahun 2010 kepada RM22.4 bilion atau 2% kepada PNK pada tahun 2015, seperti yang ditunjukkan dalam Paparan 2-4. Imbalan positif ini disumbangkan oleh lebihan dalam akaun barangan, terimaan hasil pelancongan yang lebih tinggi dalam akaun perkhidmatan dan peningkatan dalam akaun pendapatan sekunder.

Malaysia terus mengekalkan kedudukan rizab antarabangsa yang kukuh. Sehingga 15 April 2015, rizab antarabangsa berjumlah RM391.4 bilion (AS\$105.6 bilion), bersamaan 1.1 kali hutang luar negeri jangka pendek dan cukup untuk membiayai 8.2 bulan import tertangguh.

### Kedudukan fiskal Kerajaan Persekutuan

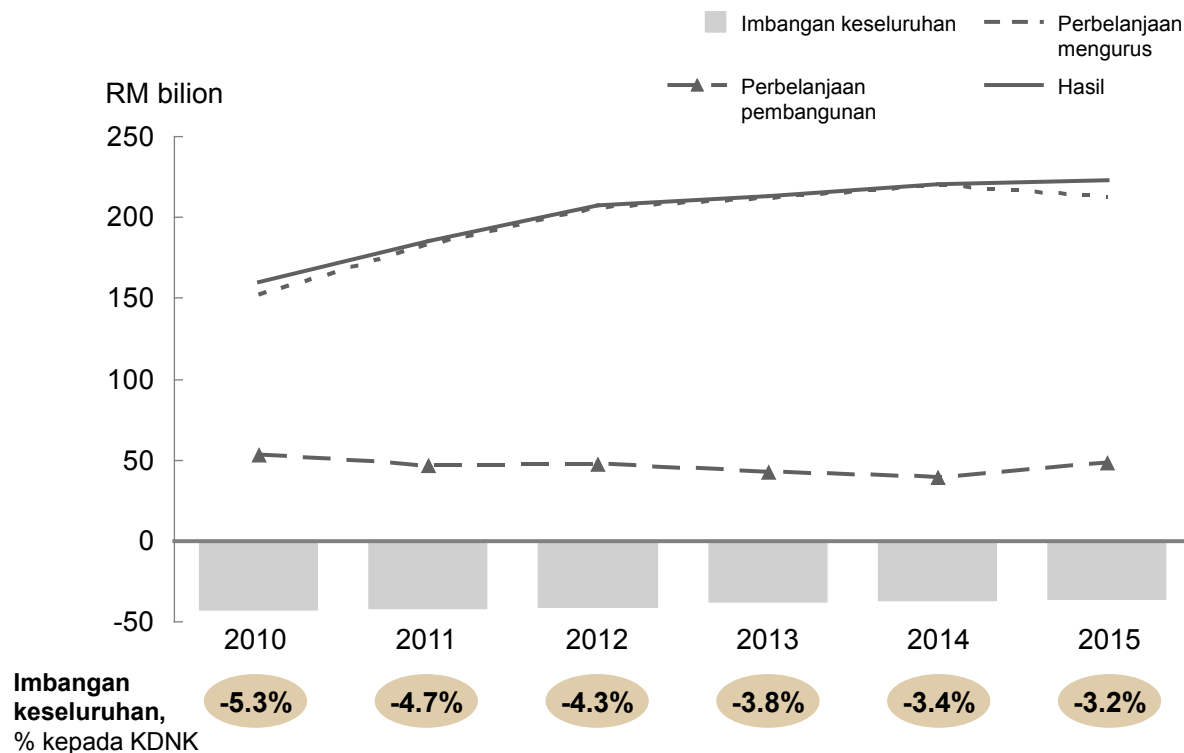
Kedudukan fiskal Kerajaan Persekutuan terus diperkukuh selaras dengan sasaran yang ditetapkan dalam tempoh RMKe-10. Defisit fiskal dikurangkan daripada 5.3% kepada KDNK pada tahun 2010 kepada 3.4% pada tahun 2014 hasil pengurusan fiskal yang lebih berhemat, seperti yang ditunjukkan dalam Paparan 2-5. Kutipan hasil dalam tempoh 2011-2013 adalah lebih baik daripada yang dijangkakan susulan harga minyak mentah dunia yang lebih tinggi,

pelupusan pelaburan secara strategik oleh Khazanah Nasional Berhad dan pensukuritan pinjaman perumahan kakitangan Kerajaan. Dalam tempoh RMKe-10, sebagai sebahagian daripada usaha konsolidasi fiskal, Kerajaan telah mengambil beberapa langkah pengukuhan struktur dan institusi seperti menubuhkan Jawatankuasa Dasar Fiskal, mengguna pakai Bajet Berasaskan Outcome dan melaksanakan GST. Subsidi bahan api terus dirasionalisasikan dengan pengenalan sistem apungan terkawal bagi penetapan harga runcit RON95 dan diesel mulai Disember 2014.

Defisit fiskal dianggarkan pada paras 3.2% kepada KDNK pada tahun 2015 berbanding dengan sasaran sebanyak 3% berikutan kejatuhan harga minyak mentah pada tahun 2014. Secara keseluruhan,

#### Paparan 2-5

### Akaun Kerajaan Persekutuan, 2010-2015



Nota: Berdasarkan KDNK pada harga 2010  
 Sumber: Unit Perancang Ekonomi, Kementerian Kewangan dan Jabatan Perangkaan Malaysia

pengurangan yang berterusan dalam defisit fiskal akan memastikan hutang Kerajaan Persekutuan tidak melebihi had yang ditetapkan iaitu 55% kepada KDNK. Pada tahun 2015, hutang Kerajaan Persekutuan dianggarkan mencecah RM622.7 bilion (53.3% kepada KDNK) berbanding dengan RM407.1 bilion (49.6% kepada KDNK) pada tahun 2010. Walaupun jumlah hutang masih tinggi, kapasiti khidmat bayaran hutang Kerajaan adalah pada tahap yang berhemat, iaitu di bawah had 15% daripada jumlah hasil. Bayaran khidmat hutang pada tahun 2015 dianggarkan sebanyak 10.9% daripada jumlah hasil berbanding 9.8% pada tahun 2010.

### Inflasi dan pasaran buruh

Walaupun Kerajaan telah melaksanakan langkah merasionalisasikan subsidi untuk bahan api, elektrik dan gula, inflasi kekal sederhana pada kadar purata 2.5% setahun antara tahun 2011-2014. Penyumbang utama kepada inflasi ialah makanan dan minuman bukan alkohol; pengangkutan; dan perumahan, air, elektrik, gas dan bahan api lain. Ketiga-tiga kategori ini menyumbang sebanyak 80.5% daripada keseluruhan peningkatan harga pengguna dalam tempoh tersebut. Pada tahun 2015, inflasi diunjurkan lebih rendah antara 2% hingga 3%, disumbangkan terutamanya oleh penurunan harga minyak dunia. Penurunan harga ini sebahagiannya akan mengimbangi kesan GST yang dilaksanakan bermula 1 April 2015.

Ekonomi negara dijangka terus berada dalam keadaan guna tenaga penuh dengan kadar pengangguran kekal sekitar 2.9% pada akhir tempoh RMKe-10. Keadaan ini adalah berikutan pertumbuhan ekonomi yang stabil dan pasaran buruh yang lebih baik. Sejumlah 1.8 juta pekerjaan akan diwujudkan, terutamanya dalam sektor perkhidmatan dan pembuatan.

## Isu dan cabaran

Pelaksanaan pelbagai langkah sepanjang lima tahun yang lepas telah memperkukuh daya tahan ekonomi negara. Melangkah ke hadapan, masih terdapat cabaran yang perlu ditangani. Lima cabaran utama yang akan ditangani oleh Kerajaan dalam tempoh RMKe-11 adalah ketidakpastian ekonomi dunia, pertumbuhan produktiviti yang perlahan, ruang pengurusan dasar fiskal yang terhad, pampasan pekerja yang rendah dan jurang dalam pendapatan isi rumah. Kesemua cabaran ini boleh memberikan kesan yang signifikan kepada prestasi ekonomi negara dan landasan pertumbuhannya pada masa hadapan. Oleh itu, dalam tempoh RMKe-11, strategi ekonomi makro akan dilaksanakan bagi memastikan ekonomi kekal berdaya tahan.

### Ketidaktentuan ekonomi dunia

Sebagai sebuah ekonomi yang kecil dan terbuka, Malaysia terdedah kepada risiko dan ketidakpastian ekonomi dunia. Kejutan ekonomi yang dialami dalam beberapa dekad yang lepas telah dicetuskan oleh faktor luar seperti kejatuhan harga komoditi dunia pada tahun 1985, krisis kewangan Asia pada tahun 1997/1998 dan krisis subprima pada tahun 2009. Namun begitu, Malaysia berjaya pulih semula dalam tempoh setahun selepas krisis yang menunjukkan kedudukan ekonomi negara yang berdaya tahan. Selain kitaran ekonomi dunia yang lebih singkat, Malaysia juga menghadapi prospek kejatuhan mendadak harga komoditi eksport utama, penyusutan nilai ringgit berbanding dengan mata wang utama dan risiko kelembapan ekonomi rakan dagangan utama.

### Pertumbuhan produktiviti yang perlahan

Sejak pertengahan dekad 1990-an, Malaysia telah memberikan tumpuan kepada peningkatan inovasi dan produktiviti untuk berubah daripada ekonomi berasaskan input kepada ekonomi berasaskan pengetahuan. Walau bagaimanapun, tahap produktiviti negara masih lagi ketinggalan

berbanding dengan kebanyakan ekonomi maju. Pada tahun 2013, produktiviti buruh Malaysia adalah hanya 32.4% daripada tahap di AS dan 56.1% di Korea Selatan. Kedudukan ini adalah terutamanya disebabkan oleh sumbangan MFP<sup>3</sup> yang rendah kepada ekonomi. Ekonomi Malaysia masih lagi dipacu oleh faktor pengeluaran tradisional iaitu modal dan buruh yang telah menyumbang kira-kira 70% daripada KDNK, seperti yang ditunjukkan dalam Paparan 2-6. Walaupun modal dan buruh masih diperlukan untuk pengeluaran, sumbangan yang lebih tinggi daripada MFP akan memastikan corak pertumbuhan yang lebih mampan dan pengagihan kekayaan yang saksama untuk jangka masa panjang.

### Ruang pengurusan dasar fiskal yang terhad

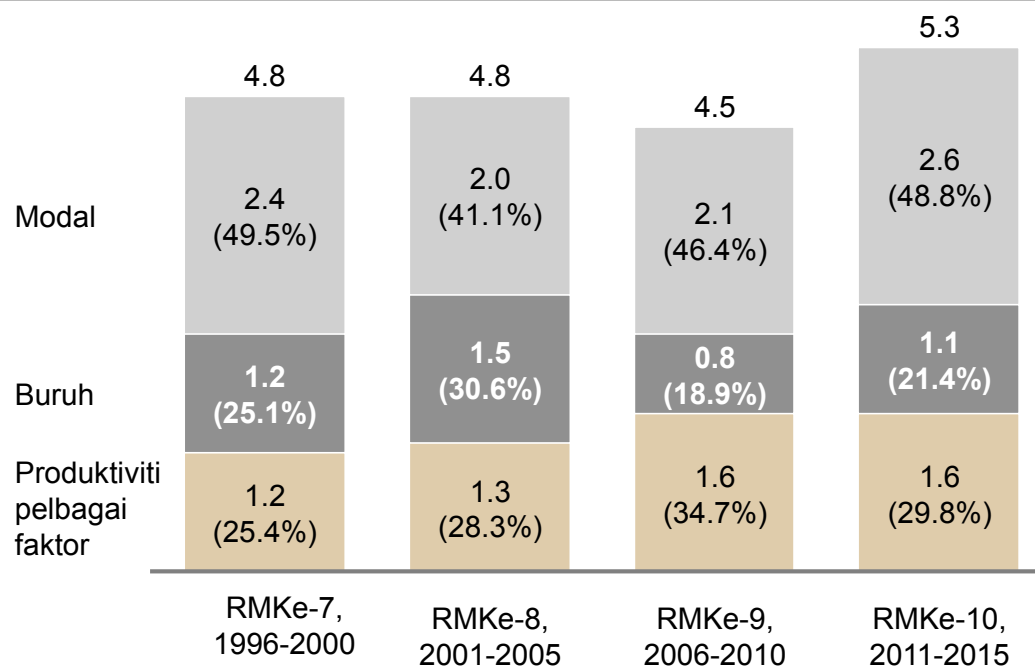
Akaun fiskal Kerajaan Persekutuan masih dalam keadaan defisit walaupun menunjukkan trend pengurangan sepanjang tempoh RMKe-10. Namun begitu, defisit ini dibiayai melalui sumber yang tidak menyebabkan inflasi, terutamanya melalui pinjaman daripada institusi bukan perbankan dalam negeri dan penerbitan bon. Pada masa yang sama, had siling pinjaman yang ditetapkan iaitu tidak melebihi 55% daripada KDNK masih dipatuhi. Memandangkan ekonomi dunia berada dalam ketidaktentuan, Kerajaan perlu meneruskan langkah konsolidasi fiskal dan pada masa yang sama memastikan dana awam adalah mencukupi bagi menyokong pertumbuhan ekonomi dan menyediakan perkhidmatan yang berkualiti kepada rakyat.

Paparan 2-6

### Faktor pengeluaran, 1996-2015

#### Pertumbuhan benar, % setahun

Bahagian kepada pertumbuhan ditunjukkan dalam kurungan, %



Nota: Berdasarkan KDNK pada harga 2010

Sumber: Unit Perancang Ekonomi dan Jabatan Perangkaan Malaysia

<sup>3</sup> MFP mengukur bahagian daripada pertumbuhan ekonomi yang tidak boleh dijelaskan oleh peningkatan dalam penggunaan modal dan buruh, dan sering ditafsirkan sebagai sumbangan kepada pertumbuhan ekonomi yang dijana oleh faktor seperti inovasi teknikal dan organisasi serta kualiti tenaga kerja. MFP adalah sinonim dengan Produktiviti Faktor Keseluruhan (TFP)

### Pampasan pekerja yang rendah

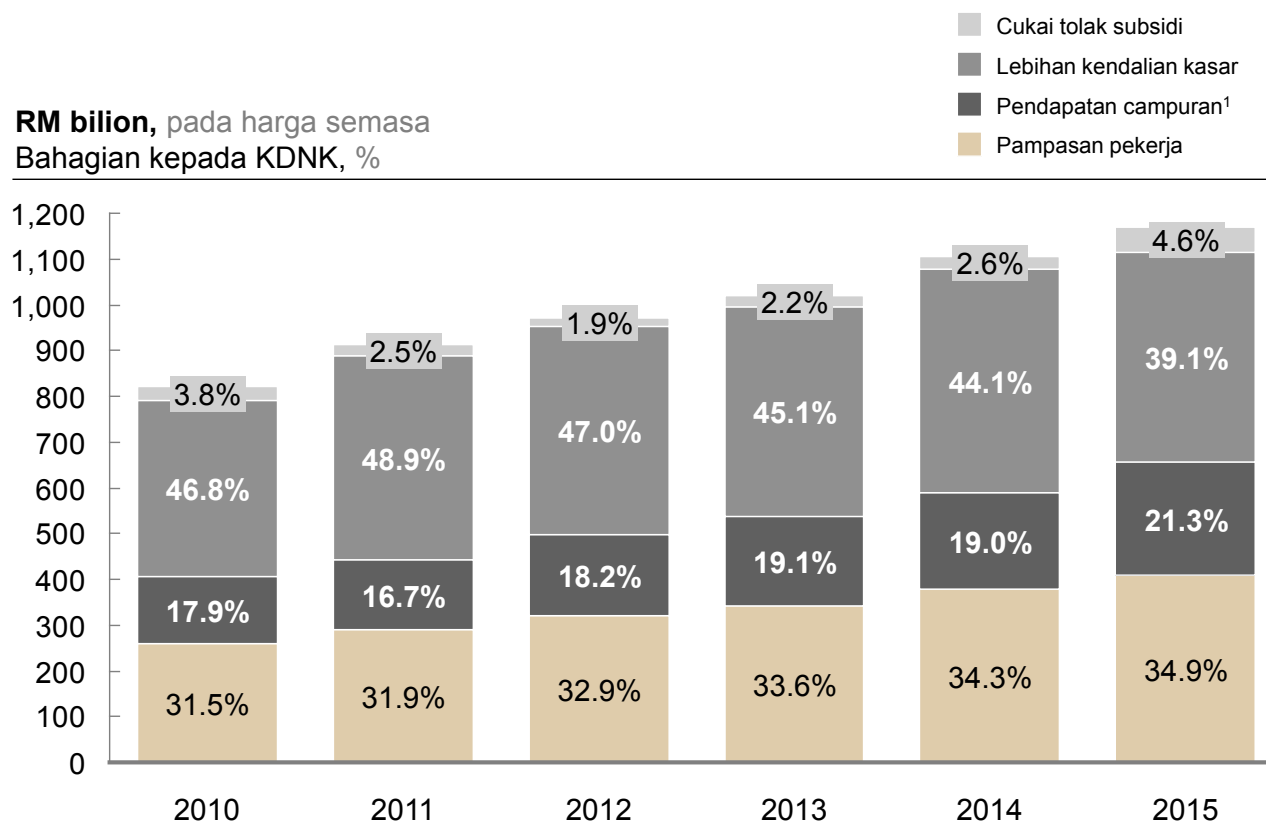
Walaupun jurang pendapatan telah berkurang seiring dengan pertumbuhan ekonomi, masih terdapat perbezaan yang ketara antara pendapatan pemilik modal dengan pendapatan pekerja, seperti yang ditunjukkan dalam Paparan 2-7. Dalam tempoh 2010-2013, purata sumbangan Lebihan Kendalian Kasar (GOS) yang merupakan pendapatan pemilik modal adalah sebanyak 64.9% kepada KDNK manakala purata Pampasan Pekerja (CE) adalah sebanyak 32.5%. Nisbah CE kepada KDNK Malaysia adalah lebih rendah berbanding dengan nisbah CE negara berpendapatan tinggi dan sederhana lain seperti Australia (47.8% kepada KDNK), Korea Selatan (43.2%) dan Afrika Selatan (45.9%).

### Jurang dalam pendapatan isi rumah

Sejajar dengan pertumbuhan ekonomi yang stabil, semua rakyat Malaysia perlu diberikan peluang untuk menyumbang dan mengambil bahagian dalam ekonomi. Walau bagaimanapun, sesetengah masyarakat masih terdedah kepada risiko ekonomi, terutamanya isi rumah berpendapatan 40% terendah (B40). Dalam tempoh 2009-2014, pendapatan bulanan purata isi rumah B40 meningkat sebanyak 12%, namun bahagian pendapatan mereka daripada keseluruhan pendapatan isi rumah hanya meningkat sedikit iaitu daripada 14.3% pada tahun 2009 kepada 16.5% pada tahun 2014. Untuk mencapai pembangunan yang lebih inklusif, peningkatan pendapatan isi rumah B40 adalah menjadi keutamaan negara.

Paparan 2-7

### KDNK mengikut kaedah pendapatan, 2010-2015



Nota: Berdasarkan KDNK pada harga 2010

<sup>1</sup> Pendapatan yang diperoleh dengan bekerja sendiri atau daripada perniagaan yang tidak berdaftar

Sumber: Unit Perancang Ekonomi dan Jabatan Perangkaan Malaysia

# Ringkasan strategi ekonomi makro Rancangan Malaysia Kesebelas, 2016-2020

Meningkatkan potensi produktiviti untuk memastikan pertumbuhan mampan dan inklusif



Agenda produktiviti dan pelan pelaksanaan pada peringkat nasional

Menggalakkan produktiviti sektor awam dan mempercepatkan pematapan kawal selia

Menggalakkan latihan semula dan peningkatan kemahiran serta penyelidikan

Memastikan produktiviti diterajui merentasi industri

Penilaian dan sasaran produktiviti di peringkat perusahaan

Menggalakkan pelaburan untuk menerajui pertumbuhan ekonomi



Mengurangkan kos menjalankan perniagaan

Menyediakan insentif berasaskan prestasi bagi aktiviti ekonomi yang berpendapatan tinggi dan berintensif pengetahuan

Menangani jurang bakat dan ketidakpadanan tenaga kerja

Meningkatkan akses kepada pembiayaan bagi industri berintensif pengetahuan

Menyediakan pembiayaan sokongan melalui Dana Mudah Cara

Meningkatkan eksport untuk menambah baik imbalan perdagangan



Meningkatkan ekosistem eksport

Meningkatkan aktiviti dalam rantai nilai

Memaksimumkan peluang dengan rakan strategik

Meningkatkan sokongan pakar industri dari luar negara

Meningkatkan fleksibiliti dasar fiskal untuk memastikan kedudukan fiskal yang mampan



Meningkatkan hasil dan melaksanakan langkah perbelanjaan yang lebih berhemat

## Sasaran pelbagai dimensi, 2016-2020

KDNK berkembang sebanyak

**5%-6%**

setahun



Produktiviti buruh daripada RM77,100 pada tahun 2015 kepada

**RM92,300**

pada tahun 2020



PNK per kapita mencecah

**RM54,100**

pada tahun 2020



Pendapatan bulanan purata isi rumah daripada RM6,141 pada tahun 2014 kepada

**RM10,540**

pada tahun 2020



Pampasan pekerja kepada KDNK daripada 34.9% pada tahun 2015 kepada

**40%**

pada tahun 2020



Indeks Kesejahteraan Rakyat Malaysia (IKRM) meningkat sebanyak

**1.7%**

setahun



## Sasaran ekonomi makro, 2016-2020



# Prospek ekonomi makro

## Rancangan Malaysia Kesebelas, 2016-2020

Pertumbuhan KDNK akan disokong oleh pengukuhan permintaan dalam negeri dan peningkatan sektor luar serta peralihan fokus ke arah matlamat pelbagai dimensi yang mengimbangi pertumbuhan ekonomi, pengagihan kekayaan, dan kesejahteraan rakyat selaras dengan ekonomi berteraskan rakyat.

RMKe-11 amat penting kerana Rancangan ini merupakan fasa terakhir ke arah mencapai matlamat menjadi sebuah negara maju dan inklusif pada tahun 2020. Selaras dengan keutamaan kepada ekonomi berteraskan rakyat, Kerajaan akan beralih kepada matlamat pelbagai dimensi yang akan mengimbangi pertumbuhan ekonomi, pengagihan kekayaan dan kesejahteraan negara. Oleh itu, RMKe-11 akan menetapkan matlamat pelbagai dimensi yang merangkumi sasaran ekonomi makro serta sosioekonomi seperti pengagihan pendapatan dan kesejahteraan rakyat.

### Persekitaran luar negara

Ekonomi Malaysia dijangka mendapat manfaat daripada prospek pengukuhan ekonomi dunia, pemulihan harga komoditi dan penyederhanaan inflasi dunia dalam tempoh RMKe-11. Ekonomi dunia dijangka mengukuh pada kadar 3.9% setahun, seperti yang ditunjukkan dalam Paparan 2-8. Perbelanjaan pengguna dan perniagaan yang lebih tinggi di negara maju, penstabilan dan pemulihan di pasaran baru muncul dan ekonomi sedang membangun serta pengurangan kekangan fiskal di negara maju dijangka menyumbang kepada pertumbuhan ekonomi dunia yang lebih kukuh.

Paparan 2-8

### Prospek ekonomi dunia, 2011-2020

	Kadar pertumbuhan tahunan, %						
	Sebenar			Anggaran		Anggaran	
Perkara	2011	2012	2013	2014	2015	RMKe-10	RMKe-11
<b>Pengeluaran dunia</b>	4.2	3.4	3.4	3.4	3.5	3.6	3.9
Negara maju	1.7	1.2	1.4	1.8	2.4	1.7	2.1
Pasaran baru muncul dan ekonomi sedang membangun	6.2	5.2	5.0	4.6	4.3	5.0	5.1
<b>Perdagangan dunia</b>	6.8	2.8	3.5	3.4	3.7	4.0	5.0
<b>Import</b>							
Negara maju	5.5	0.9	2.1	3.3	3.3	3.0	4.6
Pasaran baru muncul dan ekonomi sedang membangun	9.8	6.0	5.5	3.7	3.5	5.7	6.0
<b>Eksport</b>							
Negara maju	6.3	2.0	3.1	3.3	3.2	3.6	4.3
Pasaran baru muncul dan ekonomi sedang membangun	7.4	4.4	4.6	3.4	5.3	5.0	6.0
<b>Harga dunia</b>							
Pembuatan	6.1	0.6	-1.4	-0.8	-3.3	0.2	0.6
Komoditi utama bukan bahan api	17.9	-10.0	-1.2	-4.0	-14.1	-2.9	-0.7
Minyak (AS\$ setong) <sup>1</sup>	104.0	105.0	104.1	96.2	58.1	93.5	70.9
Pertumbuhan (%)	31.6	1.0	-0.9	-7.5	-39.6	-6.0	5.0
<b>Harga pengguna</b>							
Negara maju	2.7	2.0	1.4	1.4	0.4	1.6	1.9
Pasaran baru muncul dan ekonomi sedang membangun	7.3	6.1	5.9	5.1	5.4	6.0	4.6

Nota: <sup>1</sup> Harga purata minyak mentah Brent UK, Dubai Fateh dan West Texas Intermediate  
Sumber: World Economic Outlook, April 2015, Tabung Kewangan Antarabangsa



Pertumbuhan ekonomi merentas rantau dijangka berbeza-beza. Ekonomi negara maju dijangka mencatat pertumbuhan yang sederhana sebanyak 2.1% setahun manakala pasaran baru muncul dan ekonomi sedang membangun, khususnya di Asia, dijangka berkembang lebih tinggi pada kadar 5.1% setahun. Perdagangan dunia diunjur berkembang sebanyak 5%, disokong oleh pertumbuhan eksport yang menggalakkan di pasaran baru muncul dan ekonomi sedang membangun, iaitu sebanyak 6%. Inflasi dunia dianggarkan pada kadar 3.5% setahun dalam tempoh RMKe-11. Walau bagaimanapun, cabaran dijangka wujud berikutan hutang isi rumah dan sektor awam yang tinggi, kos penjagaan kesihatan yang meningkat, harga komoditi yang lebih rendah dan ketegangan geopolitik. Cabaran ini boleh menjejaskan momentum pertumbuhan ekonomi dunia.

## Matlamat pelbagai dimensi

Enam matlamat pelbagai dimensi telah dikenal pasti di bawah RMKe-11:

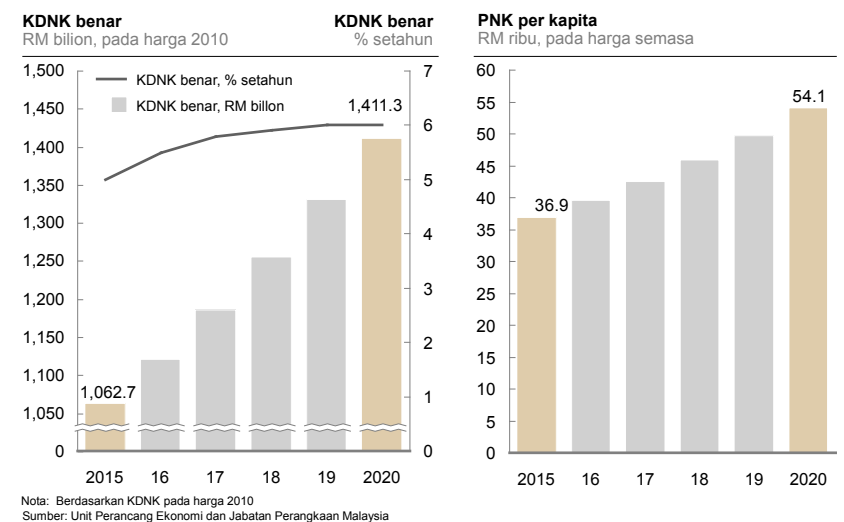
- KDNK berkembang sebanyak 5% hingga 6% setahun
- Produktiviti buruh meningkat daripada RM77,100 pada tahun 2015 kepada RM92,300 pada tahun 2020
- PNK per kapita mencecah RM54,100 (AS\$15,690) pada tahun 2020
- Pendapatan bulanan purata isi rumah meningkat daripada RM6,141 pada tahun 2014 kepada RM10,540 pada tahun 2020
- Bahagian pampasan pekerja kepada KDNK meningkat daripada 34.9% pada tahun 2015 kepada sekurang-kurangnya 40% pada tahun 2020
- Indeks Kesejahteraan Rakyat Malaysia (IKRM), iaitu petunjuk kepada penambahbaikan kesejahteraan rakyat meningkat sebanyak 1.7% setahun

Dalam tempoh RMKe-11, pertumbuhan KDNK sebanyak 5% hingga 6% akan diterajui oleh peningkatan yang kukuh dalam penggunaan dan pelaburan swasta. Pertumbuhan ini meningkatkan PNK per kapita sebanyak 7.9% setahun, seperti yang ditunjukkan dalam Paparan 2-9. Gaji pekerja juga dijangka meningkat, menjana agihan pendapatan yang lebih saksama antara pemilik modal dengan pekerja melalui peningkatan bahagian pampasan pekerja kepada KDNK.

Kesejahteraan rakyat secara keseluruhannya dijangka bertambah baik

### Paparan 2-9

## KDNK dan PNK per kapita, 2015-2020



berikutan pelaksanaan langkah meningkatkan pendapatan isi rumah, inklusiviti dan kesejahteraan. IKRM disasarkan meningkat sebanyak 1.7% setahun berbanding dengan 1.2% yang dicatat dalam tempoh RMKe-10. Kesejahteraan sosial disasarkan meningkat lebih pantas dalam tempoh RMKe-11, mencerminkan peralihan tumpuan dasar ke arah ekonomi berteraskan rakyat.

## Strategi ekonomi makro untuk memperkukuh asas ekonomi

Dalam tempoh RMKe-11, rangka kerja dasar ekonomi makro akan memberikan tumpuan untuk meningkatkan daya tahan ekonomi ke arah mencapai matlamat pelbagai dimensi. Strategi akan terus dilaksanakan bagi memastikan persekitaran ekonomi yang kondusif dan berdaya saing dengan harga yang stabil serta tahap kadar faedah dan pertukaran asing yang menyokong pertumbuhan. Empat strategi telah dikenal pasti bagi memperkukuh asas dan mengekalkan kestabilan ekonomi seperti berikut:

- Meningkatkan potensi produktiviti bagi memastikan pertumbuhan mampan dan inklusif
- Menggalakkan pelaburan untuk menerajui pertumbuhan ekonomi
- Meningkatkan eksport bagi menambah baikimbangan perdagangan
- Meningkatkan fleksibiliti dasar fiskal untuk memastikan kedudukan fiskal yang mampan

## Ekonomi dalam negeri

Pencapaian matlamat pelbagai dimensi ini bergantung kepada pencapaian keseluruhan sasaran ekonomi makro. Beberapa sasaran utama adalah seperti yang dijelaskan di bawah.

### Produktiviti

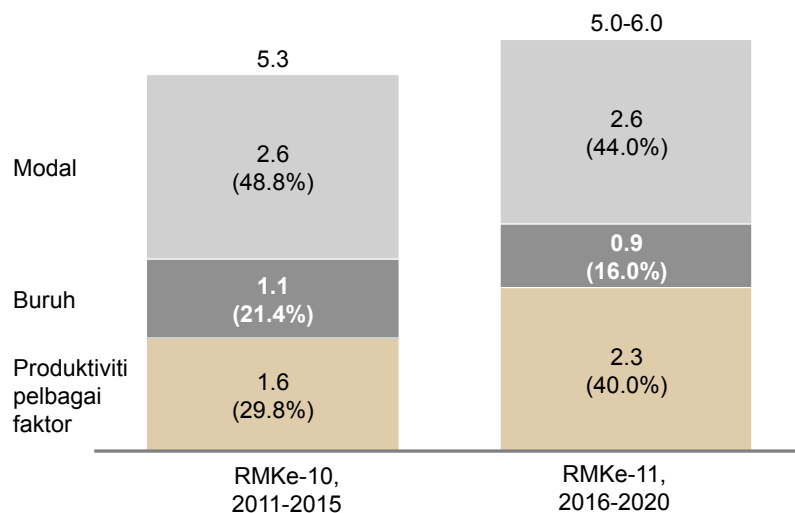
Dalam tempoh RMKe-11, pertumbuhan KDNK akan dipacu oleh peningkatan yang ketara dalam produktiviti dan kebergantungan kepada input modal dan pekerja akan dikurangkan. Peningkatan produktiviti dikenal pasti sebagai satu daripada pemacu perubahan dengan sumbangan MFP kepada pertumbuhan KDNK dijangka meningkat kepada 40% dan sumbangan modal dijangka berkurangan kepada 44% dan pekerja kepada 16%, seperti yang ditunjukkan dalam Paparan 2-10. Pertumbuhan produktiviti yang tinggi akan dicapai melalui inisiatif yang komprehensif pada semua peringkat dan diterajui oleh pemain industri. Produktiviti pada peringkat industri akan ditingkatkan melalui penggunaan automasi yang lebih meluas dan peningkatan kemahiran. Ekosistem inovasi akan diperkukuh untuk mempertingkatkan produktiviti melalui penggunaan proses dan teknologi baharu atau yang ditambah baik. Strategi pada pelbagai peringkat akan dilaksanakan untuk mencapai aspirasi tersebut.

Paparan 2-10

### Faktor pengeluaran, 2010-2020

**Pertumbuhan benar, % setahun**

Bahagian kepada pertumbuhan ditunjukkan dalam kurungan, %



Nota: Berdasarkan KDNK pada harga 2010  
Sumber: Unit Perancang Ekonomi dan Jabatan Perangkaan Malaysia

### Peringkat nasional

- Mewujudkan agenda produktiviti dan pelan pelaksanaan pada peringkat nasional dengan merangka Pelan Pembangunan Produktiviti Malaysia untuk tempoh lima tahun, memperkukuh tadbir urus dan mekanisme institusi untuk pelaksanaan strategi produktiviti dan menubuhkan portal produktiviti nasional yang khusus
- Meningkatkan produktiviti sektor awam dengan memperkenalkan petunjuk prestasi utama peningkatan produktiviti, mempercepat pematapan kawal selia dan merasionalisasikan institusi Kerajaan
- Menggalakkan latihan semula dan peningkatan kemahiran serta penyelidikan melalui peningkatan kerjasama antara institusi pendidikan dengan pihak industri serta meningkatkan program latihan kemahiran yang berfokus dan sokongan bagi aktiviti inovasi perindustrian dan sosial

### Peringkat industri

- Memilih jaguh produktiviti mengikut industri untuk menerajui usaha meningkatkan produktiviti serta menyediakan program produktiviti berdasarkan keperluan industri

### Peringkat perusahaan

- Mewujudkan penilaian dan sasaran produktiviti peringkat perusahaan dengan menggalakkan sasaran prestasi produktiviti dan mekanisme pemeriksaan prestasi, memperkenalkan program intervensi pada peringkat perusahaan dan memupuk budaya berasaskan produktiviti

### Permintaan agregat

Penggunaan swasta benar dijangka mencatat pertumbuhan pada kadar purata 6.4% setahun seperti yang ditunjukkan dalam Paparan 2-11. Pertumbuhan ini akan disokong oleh peningkatan pendapatan isi rumah berikutan keadaan pasaran buruh yang stabil, pertambahan guna tenaga dalam pekerjaan bergaji tinggi, peningkatan harga komoditi dan penerusan bantuan langsung oleh Kerajaan kepada kumpulan yang disasarkan. Penggunaan awam dijangka berkembang pada kadar sederhana, iaitu 3.7% setahun. Pertumbuhan ini selaras dengan langkah perbelanjaan berhemat serta komitmen untuk

mencapai bajet berimbang menjelang 2020 tanpa menjejaskan kualiti penyampaian perkhidmatan awam.

Sektor swasta akan terus memainkan peranan penting dalam memacu negara untuk menjadi negara maju dan inklusif. Pelaburan swasta benar dijangka berkembang sebanyak 9.4% setahun, dengan anggaran purata pelaburan sebanyak RM291 bilion setahun pada harga semasa. Pelaburan langsung dalam negeri (DDI) dan FDI akan terus digalakkan. Perusahaan Kecil dan Sederhana (PKS) akan diberikan perhatian khusus untuk meningkatkan DDI memandangkan 98.5% daripada jumlah pertumbuhan terdiri daripada PKS yang menyumbang sebanyak 59% kepada jumlah guna tenaga pada tahun 2015. Langkah meningkatkan FDI akan ditumpukan kepada usaha untuk menarik pelaburan dalam aktiviti bernilai tambah lebih tinggi dan pekerjaan berintensif pengetahuan.

Kerajaan akan lebih memainkan peranan sebagai pengawal selia dan pemudah cara dalam meningkatkan pelaburan swasta melalui strategi yang disasarkan seperti mengenal pasti sumber pembiayaan tambahan atau menambah baik peraturan supaya menjadi lebih mesra perniagaan. Lima strategi akan dilaksanakan untuk meningkatkan outcome pelaburan:

- Mengurangkan kos menjalankan perniagaan melalui penyediaan lebih banyak infrastruktur dan kemudahan asas serta mengkaji semula birokrasi dalam peraturan
- Menyediakan insentif berasaskan prestasi bagi aktiviti ekonomi yang berpendapatan tinggi dan berintensif pengetahuan dengan mengkaji semula program insentif pelaburan sedia ada
- Menangani jurang bakat dan ketidakpadanan tenaga kerja dengan menubuhkan pangkalan data pasaran buruh, menambah baik mekanisme keseimbangan pasaran buruh serta program latihan semula dan mempelbagaikan kemahiran
- Meningkatkan akses kepada pembiayaan bagi industri berintensif pengetahuan dengan menyediakan pilihan pembiayaan yang inovatif
- Menyediakan pembiayaan sokongan melalui Dana Mudah Cara untuk merapatkan jurang daya maju pembiayaan projek pelaburan strategik

**Pelaburan awam** dijangka berkembang pada kadar 2.7% setahun iaitu sebanyak RM131 bilion setahun pada harga semasa yang akan dipacu oleh perbelanjaan pembangunan Kerajaan Persekutuan dan perbelanjaan modal perusahaan awam bukan kewangan (PABK). Pelaburan ini disalurkan terutamanya untuk projek infrastruktur, pengangkutan, utiliti serta industri minyak dan gas. Antara projek sektor awam utama yang akan dilaksanakan termasuklah Kompleks Petroleum Bersepadu Pengerang (PIPC) di Johor; Lebuhraya Pan Borneo; KVMRT Laluan 2 dan Jalur Lebar Berkelajuan Tinggi fasa 2. Kerajaan akan melaksanakan projek mengikut keutamaan bagi memastikan pertumbuhan ekonomi yang mampan.

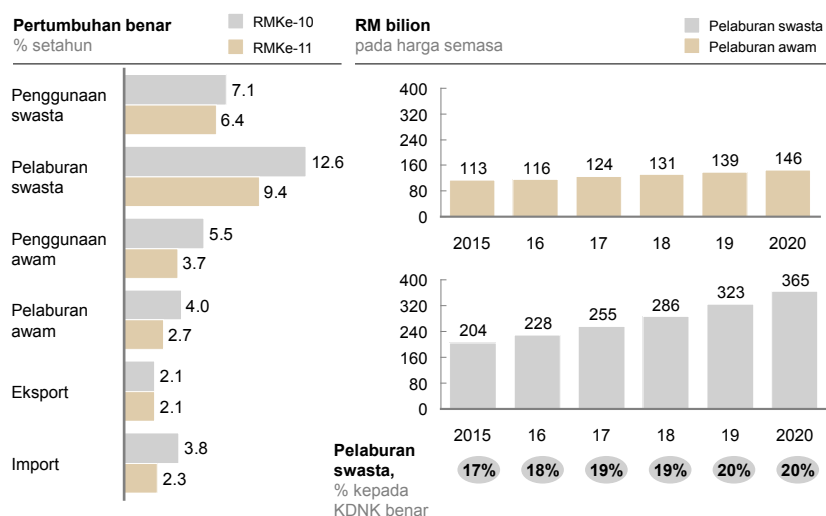
### Keluaran mengikut sektor

Semua sektor ekonomi dijangka mencatat prestasi lebih baik dalam tempoh Rancangan, seperti yang ditunjukkan dalam Paparan 2-12. Pertumbuhan semua sektor ini akan dipacu oleh permintaan kukuh dan disokong oleh peningkatan produktiviti serta aktiviti yang lebih berintensif pengetahuan dan nilai ditambah tinggi.

**Sektor perkhidmatan** akan terus menjadi penyumbang utama pertumbuhan. Pertumbuhan sektor ini dijangka meningkat dengan ketara sebanyak 6.9% setahun dengan sumbangan yang lebih besar kepada KDNK daripada 53.8% pada tahun 2015 kepada 56.5% pada tahun 2020. Semua subsektor di bawah sektor ini dijangka

### Paparan 2-11

#### KDNK mengikut perbelanjaan, 2011-2020



Nota: Berdasarkan KDNK pada harga 2010  
Sumber: Unit Perancang Ekonomi dan Jabatan Perangkaan Malaysia

## Pemacu Perubahan

# Meningkatkan potensi produktiviti

### Mengapa produktiviti penting kepada Malaysia?

Pada masa lalu, pertumbuhan ekonomi negara sebahagian besarnya didorong oleh input, terutamanya melalui pelaburan swasta dalam industri dan pelaburan awam dalam infrastruktur, utiliti serta sekolah dan hospital. Sungguhpun pelbagai usaha untuk meningkatkan produktiviti telah dilaksanakan, Malaysia masih ketinggalan berbanding dengan kebanyakan negara berpendapatan tinggi. Sebagai contoh, pada tahun 2013 tahap produktiviti Malaysia ialah sebanyak 32% daripada tahap di AS dan sebanyak 56% di Korea Selatan. Walaupun negara akan terus meningkatkan pelaburan

swasta dan mengekalkan pelaburan awam dalam tempoh RMKe-11, penekanan yang lebih tinggi akan diberikan untuk memantapkan produktiviti bagi mencapai pertumbuhan ekonomi yang lebih tinggi dan mampan.

### Apakah kejayaan yang boleh dicapai?

Dalam tempoh RMKe-11, produktiviti disasarkan meningkat daripada RM77,100 pada tahun 2015 kepada RM92,300 pada tahun 2020, seperti yang ditunjukkan dalam Jadual B2-1. Di samping itu, pertumbuhan setiap sektor akan meningkat berikutan penambahbaikan dalam produktiviti.

Jadual B2-1

### Produktiviti buruh, 2010-2020

Sektor	RM '000, pada harga 2010							Kadar pertumbuhan purata tahunan, %	
	Sebenar				Anggaran	Sasaran	Anggaran RMKe-10	Sasaran RMKe-11	
	2010	2011	2012	2013	2014	2015	2020	2011-2015	2016-2020
Pertanian	51.7	55.3	55.8	56.4	57.5	57.7	68.8	2.2	3.6
Perlombongan dan kuari	1,089	1,064	1,076	1,083	1,114	1,147	1,210	1.1	1.1
Pembuatan	94.4	94.4	94.4	94.8	95.5	98.8	112.1	0.9	2.6
Pembinaan	24.7	25.8	30.0	32.2	35.7	39.1	61.9	9.6	9.6
Perkhidmatan	59.3	60.8	62.4	63.8	66.4	68.1	83.4	2.8	4.1
<b>Jumlah</b>	<b>68.7</b>	<b>69.9</b>	<b>71.4</b>	<b>72.5</b>	<b>75.0</b>	<b>77.1</b>	<b>92.3</b>	<b>2.3</b>	<b>3.7</b>

Nota: Berdasarkan KDNK pada harga 2010

Sumber: Unit Perancang Ekonomi dan Jabatan Perangkaan Malaysia

## Bagaimana kejayaan ini boleh dicapai?

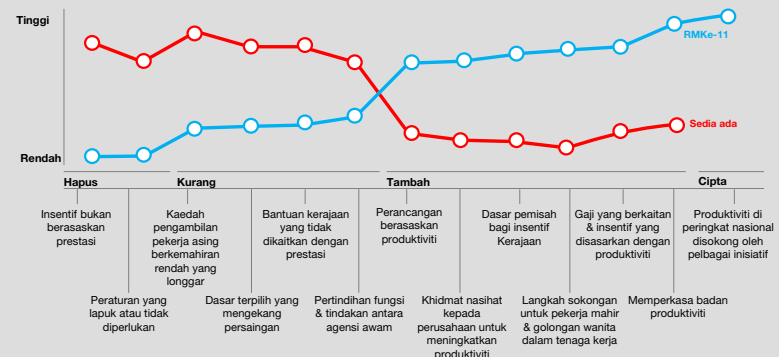
Pendekatan untuk meningkatkan produktiviti negara akan beralih daripada inisiatif yang diterajui oleh Kerajaan pada peringkat nasional kepada tindakan bersasar merentasi sektor awam, pemain industri dan setiap perusahaan. Pendekatan ini akan diterajui oleh juara yang dikenal pasti yang menjadi contoh perubahan dan memastikan penerimaan oleh pihak berkepentingan. Inisiatif menyeluruh yang mempunyai

asaran untuk dipantau akan dibangunkan dan disesuaikan mengikut sektor. Pada peringkat nasional, insentif berasaskan produktiviti akan diperkenalkan dan pengukuhan kawal selia akan dipercepat. Pada peringkat industri, jaguh industri akan menerajui inisiatif mengikut industri manakala pada peringkat perusahaan, insentif dan program untuk meningkatkan kemahiran akan disediakan. Secara keseluruhan, strategi tersebut akan menghasilkan perubahan ketara seperti dijelaskan di bawah.

	Daripada	Kepada
<b>Pendekatan</b>	Inisiatif produktiviti tidak bersepadu, biasanya hanya pada peringkat nasional	Strategi berfokus dan menyeluruh pada semua peringkat iaitu peringkat nasional, industri dan perusahaan
<b>Peneraju</b>	Diterajui oleh Kerajaan	Diterajui oleh jaguh industri dan persatuan industri melalui Majlis Produktiviti Nasional dan disokong oleh Kerajaan
<b>Tumpuan industri</b>	Fokus kepada sektor pembuatan dan beberapa subsektor perkhidmatan terpilih	Merangkumi semua sektor termasuk pertanian, pembinaan dan sektor awam
<b>Reka bentuk program</b>	Program bersifat generik tanpa sasaran yang jelas ----- Insentif tidak dikaitkan dengan prestasi	Program yang sejajar dengan keperluan industri berdasarkan pelan induk industri berkaitan ----- Memperkenalkan insentif yang dikaitkan dengan outcome
<b>Peraturan</b>	Kekurangan atau tiada hubungan antara dasar atau peraturan Kerajaan dengan produktiviti	Mewujudkan hubungan antara dasar atau peraturan Kerajaan dengan produktiviti
<b>Pemantauan</b>	Pemantauan pada peringkat nasional sahaja	Meningkatkan pemantauan merentasi peringkat nasional, industri dan perusahaan

Kanvas strategi menggariskan bidang yang perlu dihapus, dikurang, ditambah atau dicipta bagi pemacu perubahan.

### Kanvas Strategi – Produktiviti



## Apakah contoh amalan terbaik di Malaysia?

Paras produktiviti di Malaysia telah meningkat dalam tempoh RMKe-10 tetapi masih ketinggalan berbanding dengan kebanyakan negara maju. Untuk terus berada di hadapan, Malaysia perlu mempercepat pertumbuhan produktiviti, terutamanya dengan meningkatkan kecekapan modal dan menambah baik MFP. Keupayaan Malaysia untuk meningkatkan kadar pertumbuhan produktiviti buruh bergantung kepada kapasiti negara untuk menjana peningkatan kecekapan daripada sumber dalaman seperti modal insan, inovasi serta dari amalan yang terbaik seperti kecemerlangan operasi. Amalan terbaik dan inovasi untuk meningkatkan produktiviti sudah wujud pada peringkat syarikat dan organisasi. Contoh berikut menggambarkan pelbagai amalan terbaik merentasi sektor dan jenis organisasi di Malaysia.

### Penyambungan ke grid

#### Tenaga Nasional Berhad (TNB)

merupakan syarikat utiliti elektrik terbesar di Malaysia yang memberikan perkhidmatan kepada lebih 8.3 juta pelanggan dan juga merupakan syarikat utiliti yang terkemuka di Asia. Proses menyediakan sambungan bekalan elektrik adalah keutamaan bagi TNB kerana bekalan elektrik memberikan kesan kepada ribuan pelanggan baharu setiap tahun. Bilangan hari dan prosedur yang diperlukan untuk penyambungan bekalan juga mempunyai kesan kepada pembangunan ekonomi Malaysia. Ini adalah kerana proses penyambungan tenaga elektrik merupakan tanda aras yang ditetapkan oleh Bank Dunia sebagai petunjuk penting persekitaran menjalankan perniagaan di setiap negara. Prosedur ini merangkumi permohonan, pemeriksaan, pemasangan meter dan kerja penyambungan akhir.

Sejak beberapa tahun yang lepas, TNB telah menunjukkan bagaimana produktiviti, kecekapan operasi dan perkhidmatan pelanggan boleh dipertingkatkan secara serentak. Sebagai sebahagian daripada program transformasi yang berterusan, TNB telah memberikan tumpuan untuk memperkemas semua peringkat proses penyambungan bekalan bagi mempermudah proses permohonan, meningkatkan komunikasi dengan kontraktor, memperkenalkan sistem pengurusan dokumen elektronik dan mengurus sumber dengan lebih berkesan.

Hasilnya, bilangan hari yang diperlukan untuk sambungan bekalan elektrik melalui sistem talian atas dikurangkan daripada 51 hari pada tahun 2012 kepada 32 hari pada tahun 2014, meletakkan Malaysia pada kedudukan ke-27 daripada 189 negara dari segi kepantasan mendapat sambungan elektrik berdasarkan laporan 2015 Bank Dunia Ease of Doing Business. Pada awal tahun 2015, TNB mampu menyambung bekalan elektrik kepada isi rumah dan perniagaan dalam tempoh 7 hari setelah menerima bayaran dan kelulusan yang diperlukan pada kos yang lebih rendah kepada pelanggan.

Sumber: PEMUDAH Malaysia in Doing Business 2015 report; World Bank Doing Business Report 2015; Tenaga Nasional Berhad Performance Standards ([www.tnb.com.my](http://www.tnb.com.my))

### Mengurangkan masa menunggu pesakit

#### Hospital Pakar Perdana (PdSH)

merupakan hospital di bawah KPJ Healthcare Berhad di Kota Bharu dengan kapasiti maksimum 126 katil. PdSH menghadapi isu kapasiti kerana masa discaj pesakit yang panjang lebih daripada lima jam, mengakibatkan kekurangan bilik yang tersedia dan ketidakupayaan untuk menampung pesakit baharu. Bagi menangani masalah ini, PdSH mengguna pakai prinsip *lean* dan kaedah seperti peta aliran nilai, terutama bagi membantu mengurangkan masa menunggu untuk discaj pesakit selepas bersalin yang membayar sendiri.

Komponen utama bagi satu sistem penjagaan kesihatan yang mampan adalah keupayaan untuk mengguna aset penjagaan kesihatan sedia ada dengan baik dan menyampaikan perkhidmatan dengan lebih cekap. Kaedah *lean* boleh diaplikasikan dengan berkesan di hospital untuk menghapuskan pembaziran, memperkemas proses, mengurangkan kitaran masa, meningkatkan kualiti penjagaan, meningkatkan kepuasan pelanggan dan mengurangkan masa menunggu pesakit.

Dalam masa enam bulan, PdSH berjaya memperkemas proses discaj dengan mengurangkan langkah pemprosesan sebanyak 35% daripada 31 kepada 20 langkah serta memendekkan purata masa menunggu sebanyak 47% daripada 5 jam 8 minit kepada 2 jam 44 minit. Di samping itu, peningkatan produktiviti melalui peta aliran nilai membantu menghapuskan pembaziran dari segi jarak pergerakan serta penggunaan kakitangan dan lif. Dengan meningkatkan pengendalian pesakit, PdSH bukan sahaja meningkatkan kepuasan pelanggan secara keseluruhan, tetapi juga meningkatkan pendapatan sebanyak 113% bagi setiap katil daripada RM313,677 dalam suku pertama tahun 2014 kepada RM674,773 pada suku kedua tahun 2014.

Sumber: Perbadanan Produktiviti Malaysia

## Menghubungkan prestasi dan produktiviti

**Panasonic Appliances Air-Conditioning** adalah syarikat pembuat mesin penghawa dingin yang berpangkalan di Shah Alam. Untuk menyokong peningkatan dalam produktiviti dan kecekapan tenaga kerja, syarikat ini melaksanakan Sistem Upah Berkaitan Produktiviti (PLWS) yang menghubungkan produktiviti dengan prestasi dan ganjaran individu. PLWS juga merupakan bidang tumpuan penyelidikan yang dijalankan oleh Perbadanan Produktiviti Malaysia (MPC), dan merupakan satu daripada 78 projek penyelidikan oleh MPC untuk meningkatkan produktiviti dan inovasi di seluruh negara.

Fasa pertama inisiatif (Perubahan Minda) oleh Panasonic adalah mengaitkan secara langsung bonus dan kenaikan gaji dengan prestasi syarikat, manakala fasa kedua (Peningkatan Produktiviti Benar) mengaitkan bonus dan kenaikan gaji dengan prestasi individu dan juga indeks cabaran prestasi.

PLWS telah berjaya meningkatkan prestasi syarikat dengan ketara merentasi pelbagai dimensi. Peningkatan ini termasuk peningkatan dalam kehadiran pekerja kepada 98.3%, peningkatan produktiviti tenaga kerja, penambahbaikan dalam kuantiti pengeluaran dan pelbagai metrik operasi yang lain.

Sumber: Perbadanan Produktiviti Malaysia

## Meningkatkan produktiviti dalam perkhidmatan awam

**Majlis Perbandaran Kuantan (MPK)** telah melaksanakan proses merekayasa perniagaan untuk menambah baik penyampaian perkhidmatan kepada pelanggan. Sistem e-Lesen telah diperkenalkan untuk memudahkan prosedur pengeluaran lesen premis perniagaan yang rumit. Konsep “lulus dahulu, semakan kemudian” telah diguna pakai dan berjaya mengurangkan tempoh permohonan dan kelulusan daripada 21 hari kepada hanya 15 minit. Sistem permohonan dalam talian melalui portal MPK juga telah menjadikan proses tersebut lebih mesra pengguna. Keupayaan MPK untuk memproses lesen meningkat daripada 50 kepada 1,377 permohonan sebulan dengan pengurangan kos operasi sebanyak 76% dan pada masa yang sama, meningkatkan kutipan hasil lebih daripada 27 kali.

**Lembaga Hasil Dalam Negeri Malaysia (LHDNM)** merupakan ejen Kerajaan dalam menyediakan perkhidmatan untuk mentadbir, menilai, memungut dan menguatkuasakan pembayaran cukai dan duti. LHDNM telah memulakan beberapa inisiatif untuk meningkatkan penyampaian perkhidmatan dengan memanfaatkan inovasi ICT seperti e-Filing untuk penyerahan borang cukai secara elektronik, e-Bayaran untuk pembayaran cukai dalam talian serta sistem elektronik untuk potongan cukai bulanan dan pendaftaran pembayar cukai. Komitmen LHDNM kepada inovasi telah meningkatkan kutipan hasil dan mengurangkan kos operasi, di samping mengoptimumkan sumber, masa dan ruang kerja. Dari segi tunggakan cukai, 74.7% daripada jumlah keseluruhan tunggakan atau RM6.85 bilion telah berjaya diselesaikan dan dipungut pada tahun 2013. Dalam tempoh 2000-2014, kutipan cukai langsung berkembang sebanyak 358% iaitu daripada RM29.17 bilion kepada RM133.70 bilion.

Sumber: MAMPU, Majlis Perbandaran Kuantan, LHDNM

## Meningkatkan inovasi dalam kecekapan perindustrian

**Hartalega** adalah syarikat pengeluar sarung tangan nitril yang terbesar di dunia yang berpangkalan di Malaysia. Malaysia kini merupakan pengeluar sarung tangan getah terbesar di dunia dengan menyumbang lebih daripada 60% kepada pasaran global. Hartalega berada di barisan hadapan dalam inovasi industri dan mempunyai prestasi produktiviti yang tertinggi dalam industri. Syarikat ini melabur lebih RM10 juta setiap tahun dalam penyelidikan dan pembangunan untuk meningkatkan kecekapan pemrosesan pengeluaran industrinya. Syarikat ini telah memperkenalkan inovasi seperti jajaran pengeluaran (*production line*) acuan berkembar, sistem pelucutan mekanikal, peranti penyusun sarung tangan dan simulator pencelupan. Pada masa yang sama, Hartalega memberikan penekanan kepada pembangunan bakat dan peningkatan kemahiran tenaga kerja mereka melalui kerjasama dengan agensi seperti Majlis Amanah Rakyat (MARA) dan Pusat Pembangunan Sumber Manusia Selangor (SHRDC).

Hartalega sedang menyiapkan Kompleks Pengilangan Sarung Tangan Bersepadu Generasi Akan Datang (NGC) yang terdiri daripada 72 jajaran pengeluaran berteknologi tinggi yang terpantas dalam industri. Kemudahan baharu dan peningkatan kapasiti pengeluaran ini dijangka mewujudkan lebih 4,000 peluang pekerjaan baharu, di samping mengurangkan keperluan pekerja manual sebanyak 24%. Hartalega yang mencatat nisbah purata 3.9 pekerja bagi setiap satu juta sarung tangan yang dihasilkan dalam sebulan adalah lebih baik daripada anggaran purata industri sebanyak 7.5 pekerja bagi setiap satu juta sarung tangan. Dengan NGC baharu ini, Hartalega menjangka nisbah ini akan bertambah baik kepada 2.6 pekerja bagi setiap satu juta sarung tangan.

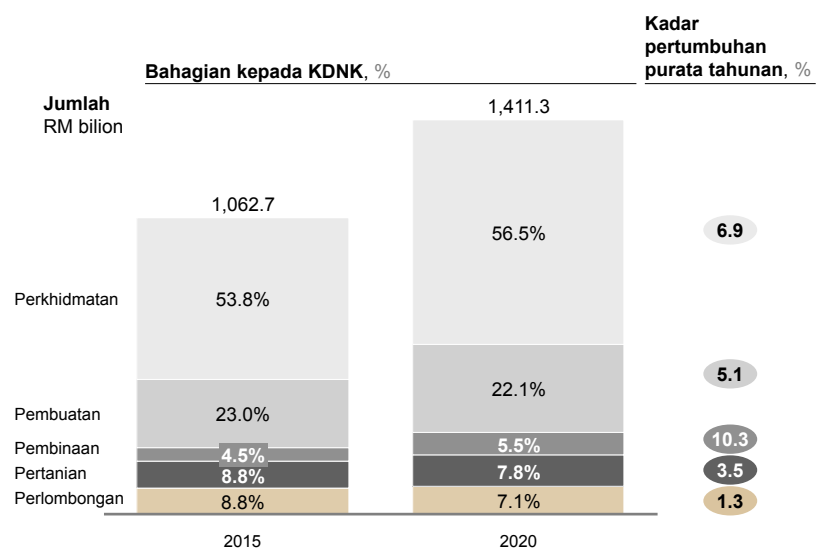
Sumber: Laporan Tahunan Hartalega dan Pembentangan Invest Malaysia 2014

mencatat pertumbuhan. Subsektor borong dan runcit akan terus menjadi penyumbang utama, berkembang sebanyak 5.8% setahun. Prestasi subsektor ini akan disokong melalui strategi pemodenan dan peningkatan kecekapan serta keberkesanan rangkaian bekalan. Subsektor hartanah dan perkhidmatan perniagaan dijangka berkembang sebanyak 7.9%, diikuti oleh subsektor kewangan dan insurans pada kadar 6.1%.

Prestasi **sektor pembuatan** akan dipertingkatkan melalui peralihan kepada pengeluaran produk yang lebih kompleks dan pelbagai serta pengukuhan produktiviti dengan penggunaan automasi yang lebih meluas dan peningkatan kemahiran. Dalam tempoh RMKe-11, sektor pembuatan dijangka berkembang sebanyak 5.1%, dipacu oleh subsektor berorientasi dalam negeri. Subsektor ini dijangka berkembang sebanyak 4.4% setahun, seiring dengan keyakinan perniagaan dan sentimen pengguna yang lebih baik. Industri utama yang akan menyokong pertumbuhan ini termasuk makanan, minuman dan tembakau; produk logam yang direka; serta jentera dan peralatan. Berdasarkan permintaan luar negeri yang bertambah baik, subsektor berorientasikan eksport juga dijangka berkembang pada kadar 5.5%. Subsektor ini termasuk industri E&E, petroleum dan kimia, barangan plastik dan produk mineral bukan logam.

#### Paparan 2-12

### KDNK mengikut aktiviti ekonomi, 2015-2020



Nota: Berdasarkan KDNK pada harga 2010  
Sumber: Unit Perancang Ekonomi dan Jabatan Perangkaan Malaysia

**Sektor pembinaan** dijangka berkembang sebanyak 10.3% setahun dalam tempoh Rancangan. Peningkatan ini berpunca daripada kerja-kerja kejuruteraan awam yang berterusan serta subsektor kediaman yang terus berkembang bagi memenuhi permintaan rumah, terutamanya daripada kumpulan berpendapatan menengah. Di samping itu, permintaan perumahan mampu milik oleh kumpulan berpendapatan rendah akan kekal kukuh dengan disokong oleh beberapa inisiatif Kerajaan seperti Perumahan Rakyat 1Malaysia (PR1MA), Rumah Idaman Rakyat dan Rumah Mesra Rakyat. Subsektor kejuruteraan awam dan bukan kediaman akan terus kukuh sejajar dengan pelaksanaan projek utama seperti Tun Razak Exchange, Menara KL118, Pembangunan Bersepadu Penapisan Minyak dan Petrokimia (RAPID) serta Lebuhraya Pan Borneo.

**Sektor pertanian** dijangka berkembang sebanyak 3.5% setahun. Penekanan akan diberikan untuk meningkatkan produktiviti melalui pemodenan sektor ini yang akan disokong oleh pengukuhan inovasi serta penyelidikan dan pembangunan. Subsektor agromakanan akan diberikan tumpuan bagi memastikan sasaran tahap sara diri komoditi makanan dapat dicapai pada tahun 2020. Sebagai contoh, sasaran tahap sara diri beras ditetapkan pada 100%, sayur-sayuran pada 95.1% dan daging lembu pada 50%. Subsektor kelapa sawit dijangka berkembang sebanyak 2.8% dengan peningkatan jumlah ladang yang matang terutamanya di Sabah dan Sarawak. Subsektor getah pula dianggarkan meningkat sebanyak 7.6% berikutan jangkaan pemulihan harga komoditi getah.

**Sektor perlombongan** dijangka pulih dengan kadar pertumbuhan sebanyak 1.3% setahun dalam tempoh Rancangan. Pengeluaran minyak mentah dan kondensat dijangka berada pada tahap yang mampan iaitu sebanyak 612,000 tong sehari. Pengeluaran LNG pula akan meningkat kepada 29.3 mtpa apabila Kompleks LNG PETRONAS Train 9, Bintulu, Sarawak memulakan operasinya pada awal tahun 2016. Pengeluaran minyak mentah adalah berdasarkan jangkaan penemuan minyak dan lapangan tambahan serta pemulihan lapangan minyak matang hasil daripada penggunaan teknologi baharu seperti kaedah perolehan minyak tertingkat yang bergantung kepada daya maju ekonomi. Pengeluaran gas asli dijangka meningkat berikutan permintaan yang lebih tinggi, terutamanya daripada industri petrokimia. Berdasarkan anggaran tahun 2015, negara mempunyai rizab minyak mentah dan gas untuk tempoh 28 tahun dan 42 tahun masing-masing.



## KDNK mengikut negeri

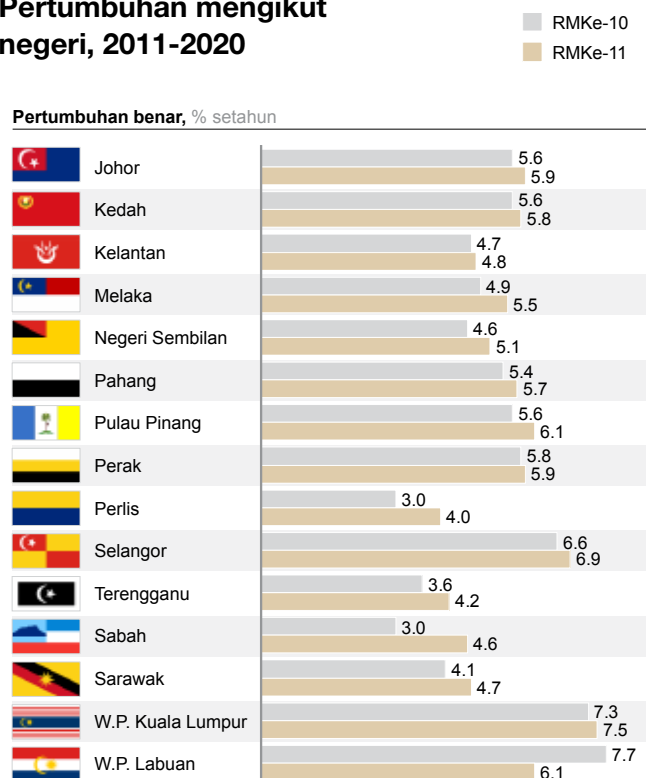
Keseimbangan geografi dalam pertumbuhan ekonomi menjadi keutamaan kepada Kerajaan. KDNK dan KDNK per kapita mengikut negeri dijangka berkembang selaras dengan kadar pertumbuhan purata nasional, seperti yang ditunjukkan dalam Paparan 2-13. Kebanyakan negeri akan mencatat prestasi yang lebih baik dalam RMKe-11 berbanding dengan prestasi dalam RMKe-10. Selaras dengan struktur ekonomi nasional, sektor perkhidmatan dan pembuatan juga dijangka menjadi pemacu utama pertumbuhan ekonomi pada peringkat negeri. Pada masa yang sama, semua negeri dijangka mencatat peningkatan ketara dalam KDNK per kapita yang akan meningkatkan pendapatan isi rumah dan kesejahteraan rakyat di seluruh negara.

## Perdagangan antarabangsa dan imbalan pembayaran

Pelaksanaan Komuniti Ekonomi ASEAN (AEC) pada tahun 2015 serta perjanjian perdagangan dua hala dan pelbagai hala dijangka memajukan perdagangan antarabangsa. Strategi perdagangan ini akan memberikan manfaat kepada industri dalam negeri seperti dalam sektor pembuatan, perlombongan dan perkhidmatan. Subsektor di

Paparan 2-13

### Pertumbuhan mengikut negeri, 2011-2020



Nota: Berdasarkan KDNK pada harga 2010  
Sumber: Unit Perancang Ekonomi

bawah sektor perkhidmatan terutamanya penerbangan, perbankan, pendidikan, penjagaan kesihatan, teknologi maklumat dan komunikasi serta pelancongan akan juga mendapat manfaat. Di samping itu, penubuhan Majlis Eksport Negara (NEC) akan merencanakan lagi pertumbuhan eksport melalui penyelarasan dan pelaksanaan dasar merentasi kementerian.

**Eksport kasar** dijangka mencatat pertumbuhan kukuh sebanyak 4.6% setahun berikutan jangkaan pertumbuhan dunia yang positif dan pengukuhan harga komoditi utama serta peningkatan eksport bernilai tinggi. Eksport barangan pembuatan dijangka berkembang sebanyak 5% setahun diterajui oleh eksport produk E&E dan produk berasaskan sumber. Pertumbuhan eksport E&E akan dipacu oleh peningkatan eksport semikonduktor berikutan permintaan berterusan untuk produk peranti pintar. Pertumbuhan eksport mineral dijangka kekal pada kadar 3.2% setahun disokong oleh eksport dan eksport semula produk petroleum, LNG serta kimia dan produk kimia. Eksport komoditi pertanian dijangka berkembang sebanyak 2.3% setahun yang dipacu oleh eksport minyak sawit.

**Import kasar** dijangka berkembang sebanyak 4.8% setahun sejajar dengan unjuran prestasi eksport yang lebih baik dan peningkatan kegiatan ekonomi dalam negeri. Import barangan perantara dan modal dijangka terus bertambah berikutan peningkatan pelaburan dalam negeri yang didorong oleh permintaan dunia yang lebih tinggi. Import barangan penggunaan juga dijangka mengukuh selaras dengan peralihan ke arah sebuah ekonomi berpendapatan tinggi menjelang 2020. Walau bagaimanapun, imbalan perdagangan dijangka kekal positif dengan lebih eksport sebanyak RM57.3 bilion pada tahun 2020.

Dalam tempoh RMKe-11, beberapa strategi akan diperkenalkan untuk menggalakkan pertumbuhan eksport bagi meningkatkan imbalan perdagangan negara. Usaha juga akan diambil untuk meningkatkan sumbangan eksport PKS kepada 25% pada tahun 2020 berbanding dengan 19% pada tahun 2015. NEC akan mengukuhkan sumbangan eksport kepada ekonomi melalui beberapa strategi yang akan dilaksanakan bagi menggalakkan pertumbuhan eksport seperti berikut:

- Meningkatkan ekosistem eksport dengan menaik taraf infrastruktur dan mengurangkan karenah birokrasi
- Meningkatkan aktiviti dalam rantai nilai dengan menggalakkan syarikat untuk melabur dalam teknologi baharu dan mengambil bahagian pada peringkat yang lebih tinggi dalam rantai bekalan global

- Memaksimumkan peluang perdagangan dengan PRC dan ASEAN melalui kerjasama dengan rakan strategik
- Meningkatkan sokongan pakar industri dari luar negara dan beralih kepada kaedah promosi eksport yang lebih proaktif

**Imbangan akaun semasa bagi imbalan pembayaran** dijangka kekal mencatat lebih sebanyak RM46.5 bilion atau 2.6% daripada PNK menjelang tahun 2020. Kedudukan ini disumbangkan oleh lebih yang lebih tinggi dalam akaun barangan dan defisit yang lebih rendah dalam akaun perkhidmatan dan akaun pendapatan primer. Pengurangan defisit akaun pendapatan primer disumbangkan terutamanya oleh defisit akaun pendapatan pelaburan yang lebih kecil. Defisit dalam akaun perkhidmatan berkurang disebabkan oleh peningkatan terimaan daripada pelancongan serta aktiviti yang berkaitan dengan penyimpanan dan hab perdagangan di PIPC. Eksport perkhidmatan juga dijangka bertambah baik dengan meningkatnya pengantarabangsaan sektor perkhidmatan. Kerajaan akan menggalakkan pelaburan semula pendapatan daripada FDI terpilih serta menyediakan ekosistem yang kondusif dan komprehensif untuk pelaburan baharu sebagai usaha untuk mengurangkan defisit akaun pendapatan primer.

### Kedudukan fiskal Kerajaan Persekutuan

Kerajaan komited ke arah mencapai sasaran konsolidasi fiskal bagi bajet berimbang pada tahun 2020 dengan meneruskan dan memperluas perubahan struktur yang telah dimulakan dalam tempoh RMKe-10. Strategi utama untuk meningkatkan fleksibiliti dasar fiskal dalam tempoh RMKe-11 adalah dengan memperkukuh kecekapan pungutan hasil dan melaksanakan perbelanjaan Kerajaan yang lebih berdisiplin dan berhemat. Kecekapan dan keberkesanan sistem percukaian sedia ada akan terus diperkukuh bermula dengan pelaksanaan GST pada tahun 2015.

Dalam tempoh RMKe-11, pelaksanaan GST dijangka meningkatkan purata kutipan hasil sebanyak RM31.4 bilion setahun berbanding dengan RM15.5 bilion setahun melalui cukai jualan dan cukai perkhidmatan dalam tempoh RMKe-10. Peningkatan hasil ini akan memperkukuh kedudukan fiskal Kerajaan Persekutuan. Kedudukan fiskal Kerajaan akan diperkukuh lagi, antara lain dengan mengkaji semula dividen yang diterima daripada syarikat berkaitan Kerajaan dan meningkatkan lagi pengauditan bersama oleh Lembaga Hasil Dalam Negeri dan Jabatan Kastam DiRaja Malaysia. Jumlah hasil disasarkan

berkembang sebanyak 7.9% setahun manakala kebergantungan kepada hasil berkaitan minyak berkurangan daripada 21.5% pada tahun 2015 kepada 15.5% pada tahun 2020.

Amalan perbelanjaan secara berhemat akan dipertingkatkan, antara lain dengan meneruskan rasionalisasi subsidi, melaksanakan perakaunan akrual di semua agensi kerajaan dan kementerian serta memperkenalkan Indeks Kreativiti untuk menilai impak sosioekonomi sesuatu program dan projek. Usaha rasionalisasi perkhidmatan awam dalam tempoh RMKe-11 juga akan menyumbang ke arah perbelanjaan mengurus yang lebih sederhana.

Perbelanjaan pembangunan merupakan instrumen penting untuk mencapai sasaran negara maju dan inklusif yang lebih bersandarkan kepada peningkatan produktiviti, modal intelek, kemahiran, inovasi dan teknologi. Oleh yang demikian, dalam tempoh RMKe-11, perbelanjaan pembangunan akan terus memberikan keutamaan kepada program bukan fizikal. Peruntukan perbelanjaan pembangunan sepanjang tempoh RMKe-11 dianggarkan berjumlah RM260 bilion dengan tumpuan kepada sektor ekonomi dan sosial. Dengan pelaksanaan langkah ini, peratusan jumlah hutang Kerajaan Persekutuan kepada KDNK dianggarkan kurang daripada 45% pada tahun 2020.

### Inflasi dan pasaran buruh

Dasar monetari yang akomodatif dan langkah pentadbiran yang bersesuaian akan terus dilaksanakan bagi memastikan kestabilan harga. Inflasi dijangka kekal rendah pada kadar purata antara 2.5%-3% setahun dalam tempoh RMKe-11.

Ekonomi dijangka mengekalkan guna tenaga penuh dengan pengangguran dianggarkan pada kadar 2.8% pada tahun 2020. Guna tenaga dijangka berkembang pada kadar yang lebih perlahan iaitu sebanyak 2.1% setahun. Pada tahun 2020, guna tenaga dianggarkan berjumlah 15.3 juta dengan tambahan 1.5 juta pekerjaan. Sektor perkhidmatan dijangka menyumbang sebanyak 62.5% kepada jumlah guna tenaga manakala sektor pembuatan sebanyak 18.2%. Pertumbuhan yang sederhana ini adalah selaras dengan peningkatan produktiviti buruh dan peralihan daripada ekonomi berintensifkan buruh kepada ekonomi berasaskan modal, teknologi dan pengetahuan. Komposisi pekerjaan mahir seperti pegawai kanan dan pengurus, profesional dan juruteknik, dan profesional bersekutu dianggarkan mencapai 35% daripada jumlah guna tenaga pada tahun 2020.

## Kesimpulan

Dalam tempoh RMKe-11, ekonomi dijangka mencatat pertumbuhan yang kukuh disokong oleh permintaan dalam negeri yang kekal mampan dan pengukuhan sektor luar. Asas ekonomi makro akan terus diperkukuh untuk meningkatkan daya tahan ekonomi melalui asas ekonomi yang lebih pelbagai, simpanan dalam negeri yang lebih tinggi, kedudukan fiskal yang seimbang, inflasi yang rendah, guna tenaga penuh dan sistem kewangan yang kukuh. Inisiatif untuk meningkatkan produktiviti pada peringkat nasional, industri dan perusahaan akan merencanakan lagi pertumbuhan. Pertumbuhan ini akan menghasilkan pendapatan per kapita nasional dan pendapatan isi rumah yang lebih tinggi serta meningkatkan kesejahteraan rakyat selaras dengan tumpuan kepada ekonomi berteraskan rakyat.